

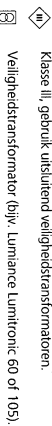
Nederlands

Volg de aanwijzingen in deze handleiding voor een veilige en betrouwbare werking. Bewaar de handleiding voor latere raadpleging. Neem in geval van vragen contact op met uw leverancier.

De Lumiflex is een aansluitkabel met een lengte van 2 m, gemaakt van PVC (geschikt tot 70 °C, 12 V maximaal 50 W).

De volgende symbolen kunnen zijn vermeld:

Klasse III, gebruik uitsluitend veiligheidstransformatoren.



Veiligheid

De geldende installatievoorschriften dienen in acht te worden genomen. Raadpleeg bij twijfel een erkend installateur.

Sluit de stroom af voor installatie, onderhoud en verwisselen van de lamp(en).

Het product mag niet worden gewijzigd; iedere wijziging ontkracht de veiligheids- en keurmerken en kan het product onveilig maken. Lumiance neemt geen verantwoordelijkheid voor gewijzigde producten.

Montage

Een zijde van de aansluitkabel is voorzien van een z.g. Lumiplug. Hiermee kan de kabel worden verbonden met de Lumitronic 60 of 105.

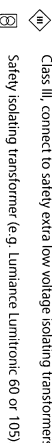
English

Follow these instructions carefully to ensure safe and reliable operation. Retain this leaflet for future reference. In case of queries, contact your supplier.

The Lumiflex is a connection cable measuring 2 m constructed of PVC (up to 70 °C, 12 V maximum 50 W).

The following symbols may be found:

Class III, connect to safety extra low voltage isolating transformers only.



Safety

Follow the appropriate national wiring regulations; if in doubt, consult a qualified electrician. Disconnect mains supply before installation, maintenance or replacing the lamp(s).

The product must not be modified. Any modification will negate the safety mark/approvals and may render the product unsafe. Lumiance accepts no responsibility for modified products.

Installation

One end of the connection cable is fitted with a so-called Lumiplug. By means of this Lumiplug the cable can be connected to the Lumitronic 60 or 105.

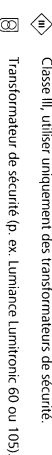
Français

Afin d'assurer un fonctionnement sûr et fiable des appareils, se conformer aux instructions ci-après. Conserver cette notice afin de pouvoir s'y référer ultérieurement. En cas de doute contacter votre fournisseur.

Le Lumiflex est un câble de raccordement d'une longueur de 2 m, fait en PVC (jusqu'à 70 °C, 12 V 50W maximum).

Le produit peut porter les symboles suivants:

Classe III, utiliser uniquement des transformateurs de sécurité.



Sécurité

Respecter les prescriptions en vigueur en matière d'installation. En cas de doute, consulter un installateur agréé. Couper le courant avant installation, entretien, ou remplacement de la lampe.

Le produit ne doit pas être modifié. Toute modification rendra caduque toute marquage/homologation de sécurité et peut rendre le produit potentiellement dangereux. Lumiance décline toute responsabilité pour des produits modifiés.

Montage

Le câble est muni à une extrémité d'une fiche Lumiplug qui s'enfiche directement dans le Lumitronic 60 ou 105.

Deutsch

Um eine sichere und zuverlässige Funktion der Leuchte zu gewährleisten, empfehlen wir die Montagehinweise aufmerksam zu lesen. Für Rückfragen steht Lumiflex oder der Fachhandel zur Verfügung.

Der Lumiflex ist ein 2 m langes Anschlußkabel aus PVC (beständig bis 70 °C, 12 V maximum 50 W).

Nachfolgende Zeichen können angegeben sein:

☐ Klasse III, nur Sicherheitstransformator benutzen.

☐ Sicherheitstransformator (z.B. Lumiance Lumitronic 60 oder 105).

Sicherheit

Die geltenden Installationsvorschriften sind zu beachten. Im Zweifel Fachmann zu Rate ziehen.
Am Produkt dürfen keine eigenmächtigen Veränderungen vorgenommen werden, weil dadurch die Haftung des Herstellers für Funktion und Folgeschäden erlischt.

Montage

Das Anschlußkabel ist an einer Seite mit einem Anschlußbuchse, dem Lumiplug, versehen. Mit Hilfe dieser Anschlußbuchse kann das Kabel mit dem Lumitronic 60 oder 105 verbunden werden.

Norsk

For sikker montering og drift, følg bruksanvisningen nøye. Oppbevar bruksanvisningen for fremtidig referanse. Hvis problemer oppstår, vennligst kontakt din leverandør.

Lumiflex er en tilslutningskabel på 2 m, laget av PVC (opp til 70 °C, 12 V maximum 50 W).

Armaturen har følgende symboler:

☐ Klasse III, lavvolt. Tilknyttes kun vernetrafo.

☐ Vernetransformator (f. eks. Lumiance Lumitronic 60 eller 105).

Sikkerhet

Følg gjeldende installasjonsreglement.
Strømtilførselen frakobles før installasjon, vedlikehold eller ved bytte av pære.
Endring av armaturen er ikke tillatt. Endringer kan medføre nedsatt sikkerhet. Lumiance fraskriver seg ethvert ansvar for armaturer som er endret.

Installasjon

Den ene enden av ledning er påmontert en såkalt Lumiplug. Med denne Lumiplug kan kabelen tilkoples Lumitronic 60 eller 105.

Español

Seguir cuidadosamente estas instrucciones para tener la garantía de un funcionamiento seguro y fiable. Conservar el folleto para futura consulta.

El Lumiflex es un cable de conexión de 2 metros, fabricado con PVC (hasta 70 °C, 12 V maximum 50 VA).

Los siguientes símbolos figuren en el producto o la etiqueta:

☐ Clase III, conectar a transformadores de seguridad protegidos únicamente.

☐ El transformador aislante de seguridad está marcado con este símbolo (por ejemplo, Lumiance Lumitronic 60 o 105).

Seguridad

Seguir las normas de cableado apropiadas; en caso de duda, consultar con un electricista cualificado.
Antes de realizar cualquier operación de instalación, mantenimiento o sustitución de lámpara(s), desconectar la alimentación de red.
El producto no puede ser modificado. Cualquier alteración del mismo invalidará la marca/homologaciones de seguridad y puede hacer que el producto resulte inseguro. Lumiance declina toda responsabilidad en relación con los productos modificados.

Montaje

Uno de los extremos del cable termina en una clavija (Lumiplug) con la que se puede conectar al transformador Lumitronic 60 o 105.

L U M I F L E X

Nederlands

Na installatie deze handhaving overdragen aan de persoon die verantwoordelijk is voor het onderhoud. Noteer de naam van uw leverancier en de aankoopdatum.

English

After completing the installation, please hand over this instruction sheet to the person responsible for the lighting maintenance. Please write down the name of your supplier and the date of purchase.

Français

Après installation, remettre cette notice à la personne responsable de l'entretien. Mentionner le nom de votre fournisseur ainsi que la date de votre achat.

Deutsch

Diese Montageanleitung sollte nach Abschluß der Montage an den Betreiber der Beleuchtungsanlage übergeben und sorgfältig aufbewahrt werden. Kaufdatum und Händleranschrift bitte notieren.

Norsk

Når installasjonen er avsluttet, vennligst gi denne instruks til den person som er ansvarlig for vedlikehold av belysningen. Vennligst noter leverandørens navn samt kjøpsdato.

Español

Una vez terminada la instalación, entregar este folleto de instrucciones a la persona responsable del mantenimiento del alumbrado. Por favor, anote el nombre de su proveedor y la fecha de compra debajo.